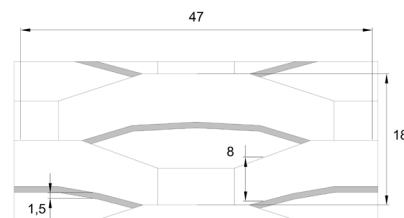



## PRIVAT SZEŚCIOKĄTNE 47x18x8 mm



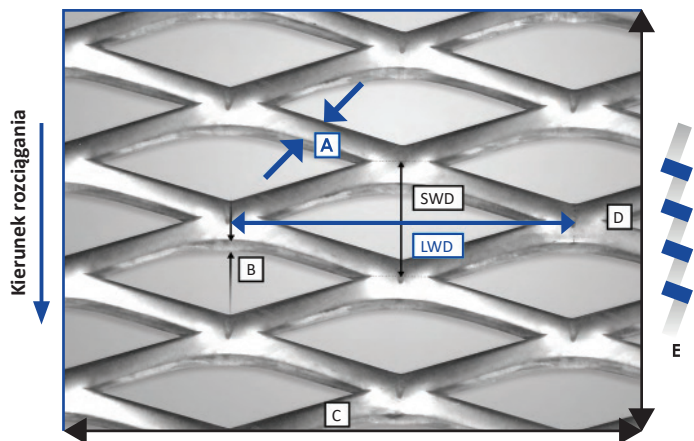
Orientacja oczek na panelu



Oznaczenia	Materiał	LWD	SWD	A	E	B	Masa	Prześwit
		mm	mm	mm	mm	mm	kg/m <sup>2</sup>	%
Privat	aluminium	47	18	8	7	1,5	3,6	12
Privat	aluminium	47	18	8	7	2	4,8	12
Privat	stal	47	18	8	7	1,5	10,47	12
Privat	stal	47	18	8	7	2	13,96	12

### Opis siatki cięto-ciągniętej

LWD x SWD x A x B



LWD = dłuższa przekątna oczka / SWD = krótsza przekątna oczka / A = szerokość mostka / B = grubość materiału / C = szerokość arkusza / D = długość arkusza / E = całkowita grubość

Podana wartość skorygowanej wysokości mostka ma charakter orientacyjny.

Wartość ta jest mierzona w centralnej części panelu, przy czym na krawędziach panelu jest zawsze wyższa.

### Przepuszczalność światła

