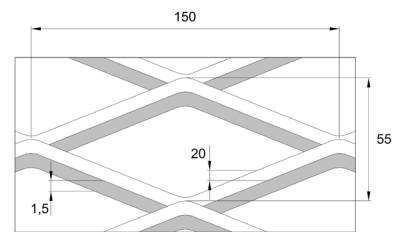



TRADITION

ROMBOWE 150x55x20 mm

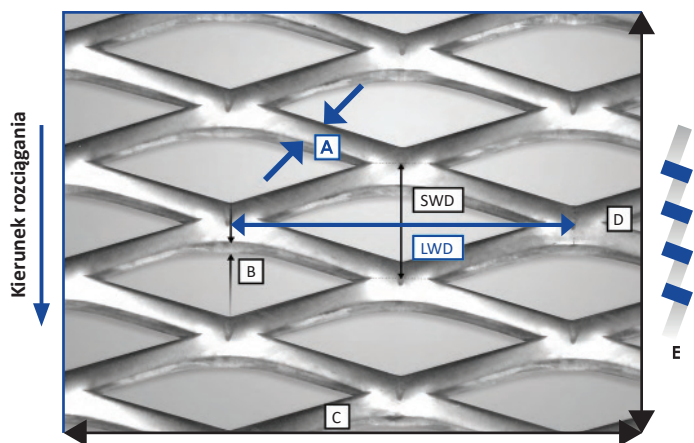


Orientacja oczek na panelu

Oznaczenia	Materiał	LWD	SWD	A	E	B	Masa	Prześwit
		mm	mm	mm	mm	mm	kg/m ²	%
Tradition	aluminium	150	55	20	21,6	1,5	2,95	33
Tradition	aluminium	150	55	20	21,6	2	3,93	33
Tradition	stal	150	55	20	21,6	1,5	8,56	33
Tradition	stal	150	55	20	21,6	2	11,42	33

Opis siatki cięto-ciągnionej

LWD x SWD x A x B



LWD = dłuższa przekątna oczka / SWD = krótsza przekątna oczka / A = szerokość mostka / B = grubość materiału / C = szerokość arkusza / D = długość arkusza / E = całkowita grubość

Podana wartość skorygowanej wysokości mostka ma charakter orientacyjny.

Wartość ta jest mierzona w centralnej części panelu, przy czym na krawędziach panelu jest zawsze wyższa.

Przepuszczalność światła

