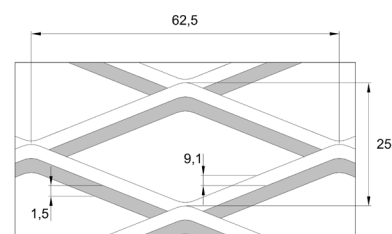



CHALLENGE

OKO KOSOČTVERCOVÉ 62,5x25x9,1 mm



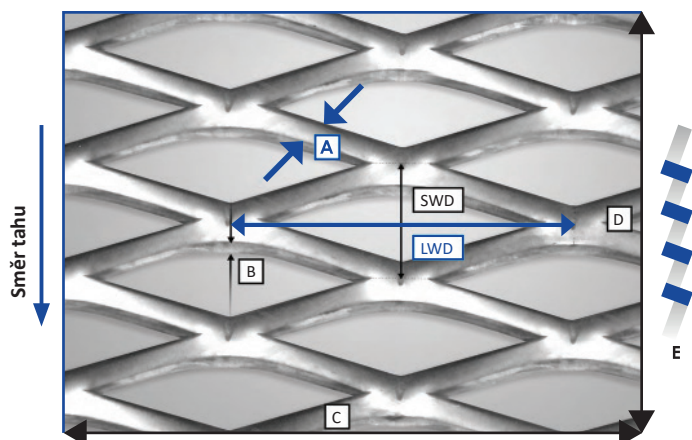
Orientace oka na tabuli.



Název	materiál	LWD	SWD	A	E	B	váha	volná plocha
		mm	mm	mm	mm	mm	kg/m ²	%
Challenge	hliník	62,5	25	9,1	11,1	1,5	2,95	30
Challenge	hliník	62,5	25	9,1	11,1	2	3,93	30
Challenge	ocel	62,5	25	9,1	11,1	1,5	8,57	30
Challenge	ocel	62,5	25	9,1	11,1	2	11,43	30

Technický popis tahokovu

LWD x SWD x A x B



LWD = délka oka / SWD = šířka oka / A = šířka můstku /
 B = tloušťka materiálu / C = šířka tabule /
 D = délka tabule / E = korigovaná výška

Údaj korigovaná výška je pouze orientační. Tato hodnota je měřena ve středu tabule, přičemž po stranách tabule je výška vždy vyšší.

Světelná propustnost tahokovu

