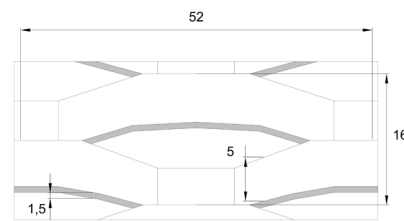
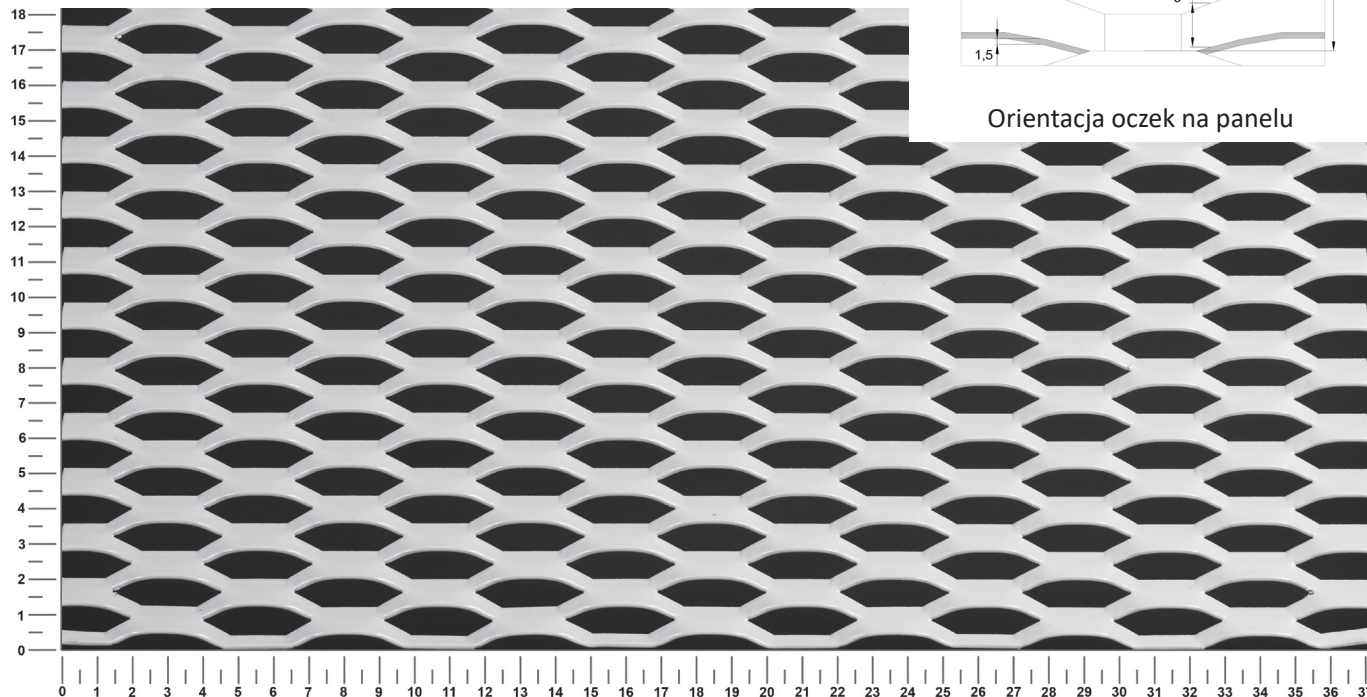


VITALITY

SZEŚCIOKĄTNE 52x16x5 mm



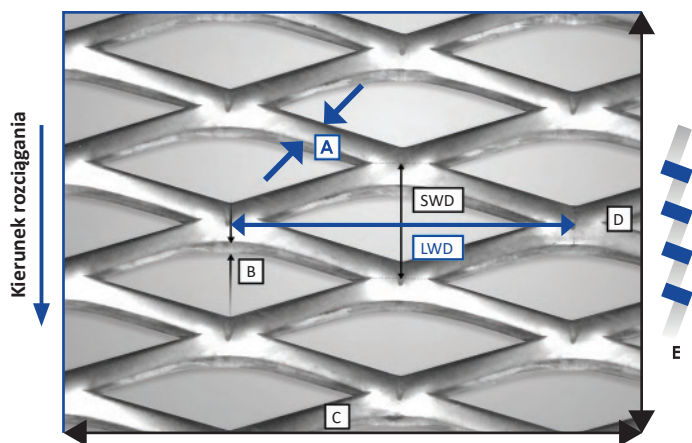
Orientacja oczek na panelu



Oznaczenia	Materiał	LWD	SWD	A	E	B	Masa	Prześwit
		mm	mm	mm	mm	mm	kg/m ²	%
Vitality	aluminium	52	16	5	8	1,5	2,53	40
Vitality	aluminium	52	16	5	8	2	3,38	40
Vitality	stal	52	16	5	8	1,5	7,36	40
Vitality	stal	52	16	5	8	2	9,81	40

Opis siatki cięto-ciągniętej

LWD x SWD x A x B



LWD = dłuższa przekątna oczka / SWD = krótsza przekątna oczka / A = szerokość mostka / B = grubość materiału / C = szerokość arkusza / D = długość arkusza / E = całkowita grubość

Podana wartość skorygowanej wysokości mostka ma charakter orientacyjny.

Wartość ta jest mierzona w centralnej części panelu, przy czym na krawędziach panelu jest zawsze wyższa.

Przepuszczalność światła

