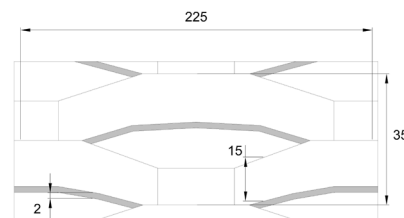
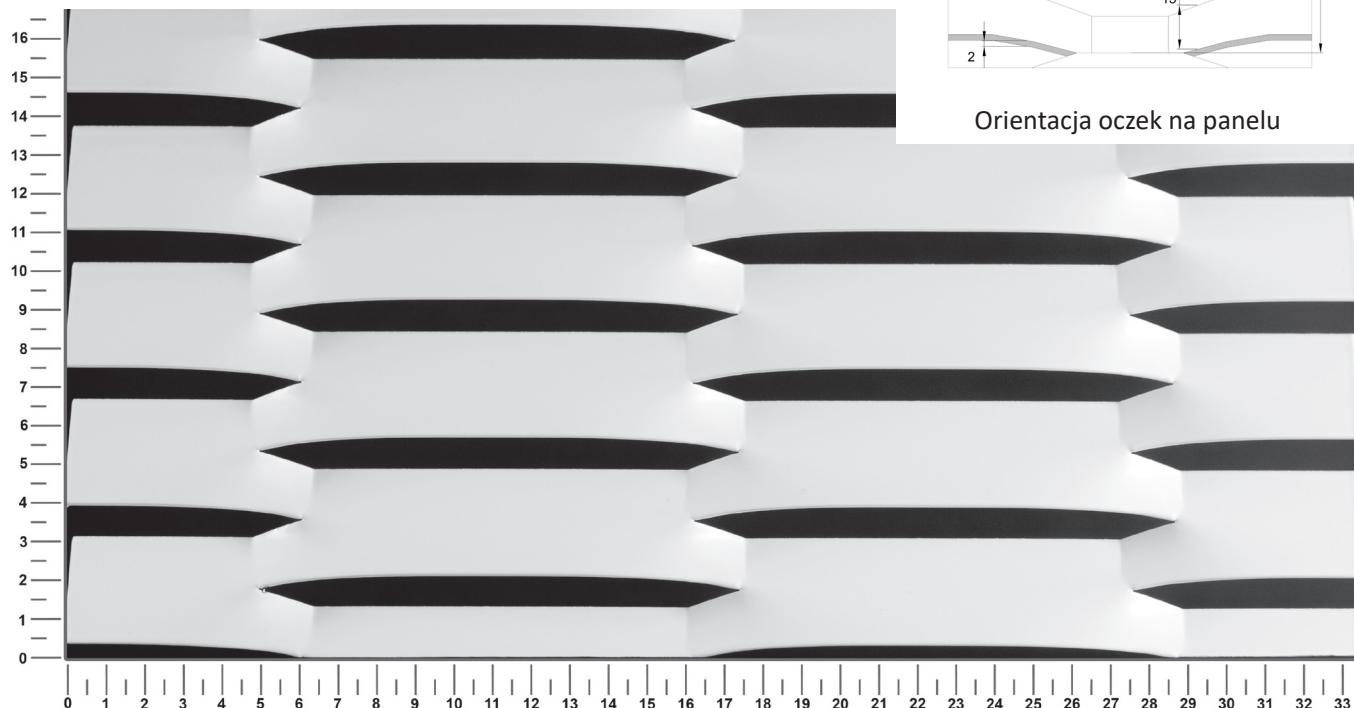


BOLDNESS

SZEŚCIOKĄTNE 225x35x15 mm



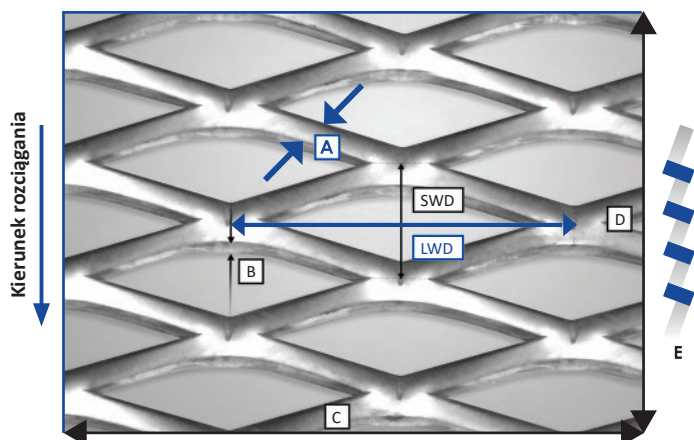
Orientacja oczek na panelu



Oznaczenia	Materiał	LWD	SWD	A	E	B	Masa	Prześwit
		mm	mm	mm	mm	mm	kg/m ²	%
Boldness	aluminium	225	35	15	15	1,5	3,47	13
Boldness	aluminium	225	35	15	15	2	4,63	13
Boldness	stal	225	35	15	15	1,5	10,09	13
Boldness	stal	225	35	15	15	2	13,46	13

Opis siatki cięto-ciągnionej

LWD x SWD x A x B



LWD = dłuższa przekątna oczka / SWD = krótsza przekątna oczka / A = szerokość mostka / B = grubość materiału / C = szerokość arkusza / D = długość arkusza / E = całkowita grubość

Podana wartość skorygowanej wysokości mostka ma charakter orientacyjny.

Wartość ta jest mierzona w centralnej części panelu, przy czym na krawędziach panelu jest zawsze wyższa.

Przepuszczalność światła

