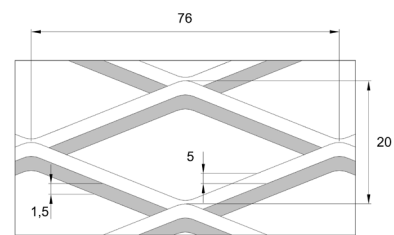



GRACE

DEKORACYJNE 76x20x5 mm



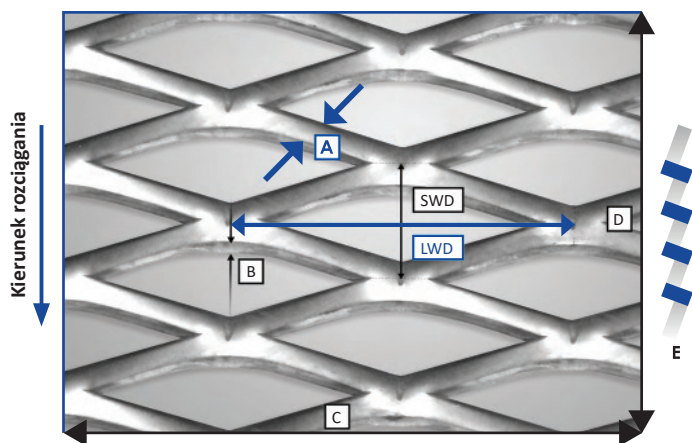
Orientacja oczek na panelu



Oznaczenia	Materiał	LWD	SWD	A	E	B	Masa	Prześwit
		mm	mm	mm	mm	mm	kg/m ²	%
Grace	aluminium	76	20	5	11	1,5	2,03	63
Grace	aluminium	76	20	5	11	2	2,7	63
Grace	stal	76	20	5	11	1,5	5,89	63
Grace	stal	76	20	5	11	2	7,85	63

Opis siatki cięto-ciągnionej

LWD x SWD x A x B



LWD = dłuższa przekątna oczka / SWD = krótsza przekątna oczka / A = szerokość mostka / B = grubość materiału / C = szerokość arkusza / D = długość arkusza / E = całkowita grubość

Podana wartość skorygowanej wysokości mostka ma charakter orientacyjny.

Wartość ta jest mierzona w centralnej części panelu, przy czym na krawędziach panelu jest zawsze wyższa.

Przepuszczalność światła

