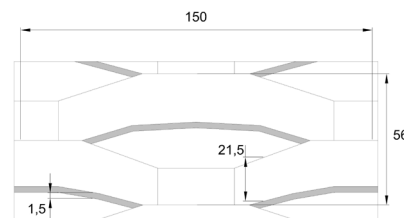



CREATIVITY SZEŚCIOKĄTNE 150x56x21,5



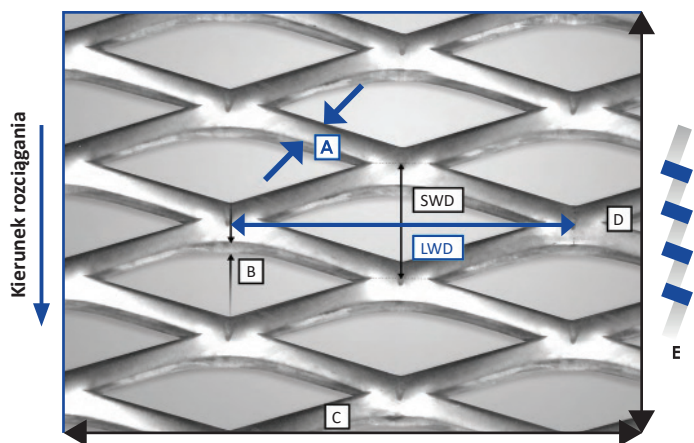
Orientacja oczek na panelu



Oznaczenia	Materiał	LWD	SWD	A	E	B	Masa	Prześwit
		mm	mm	mm	mm	mm	kg/m ²	%
Creativity	aluminium	150	56	21,5	21,4	1,5	3,11	29
Creativity	aluminium	150	56	21,5	21,4	2	4,15	29
Creativity	stal	150	56	21,5	21,4	1,5	9,04	29
Creativity	stal	150	56	21,5	21,4	2	12,06	29

Opis siatki cięto-ciągnionej

LWD x SWD x A x B



LWD = dłuższa przekątna oczka / SWD = krótsza przekątna oczka / A = szerokość mostka / B = grubość materiału / C = szerokość arkusza / D = długość arkusza / E = całkowita grubość

Podana wartość skorygowanej wysokości mostka ma charakter orientacyjny.

Wartość ta jest mierzona w centralnej części panelu, przy czym na krawędziach panelu jest zawsze wyższa.

Przepuszczalność światła

